



Opinion:

Innbyggerundersøkelse Kommunereformen

Undersøkelse gjennomført i
Rennesøy kommune

Opinion AS
Februar 2016

Oppdragsbeskrivelse

Oppdragsgiver	Rennesøy kommune
Kontaktperson	Svein Helgesen
Formål	Innbyggerundersøkelse i forbindelse med kommunereformen basert på et representativt utvalg
Metode	Kvantitativ, telefonundersøkelse, sannsynlighetsutvelging
Utvalgsområde/univers	Innbyggere i Rennesøy kommune, 18 år og eldre
Vekting	Data er vektet på kjønn og alder for å gjenspeile sammensetningen i kommunen
Antall intervju (n=)	n=430
Feilmargin	Se side 5
Feltperiode	2. – 14. februar 2016
Ansv konsulent Opinion	Henrik Høidahl, hh@opinion.no , tlf. 992 61 015

Kommunereformen

Kommunesammenslåing er blitt satt på agendaen de siste årene. Det er 50 år siden forrige kommunereform og mye har skjedd når det gjelder oppgaver og ansvar siden den gang. Stortinget har gitt tilslutning til å gjennomføre en ny kommunereform som skal gi ny kommunestruktur og nye oppgaver til kommunene. Målet er større og mer robuste kommuner. Dette anses nødvendig for å møte morgendagens utfordringer og stadig økte forventninger blant innbyggerne.

En innbyggerhøring, som verktøy i kommunereformen, vil bidra til

- 1) å gi innspill og kunnskap, blant annet til de folkevalgte, om hva det er innbyggerne i kommunen er opptatt av og hvor de føler tilhørighet,
- 2) å identifisere innbyggernes syn på kommunesammenslåing
- 3) at kommunereformen får økt oppmerksomhet og heve innbyggernes engasjement om reformen.

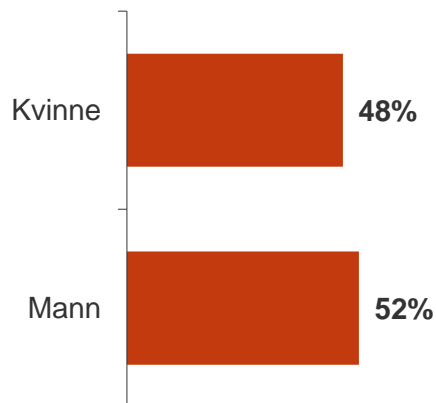
I denne rapporten er resultatene på hovedtallsnivå (totalbasen) lagt inn i grafene. Signifikante forskjeller mellom kvinner og menn og mellom aldersgrupper er også kommentert. For nedbrytninger på bakgrunnsspørsmål vises det til resultattabeller i Excel.



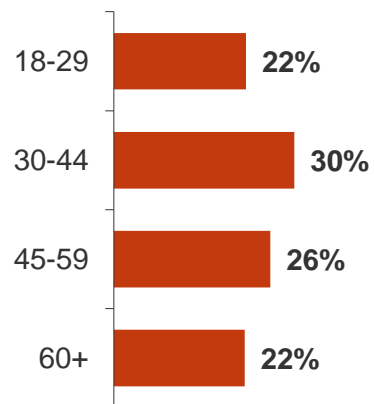
Kilde:
<https://kart.nois.no/smart/Content/Main.asp?layout=rennesoy&time=1455712961&vw=asv>

Utvalget: Innbyggere i Rennesøy kommune, 18 år+

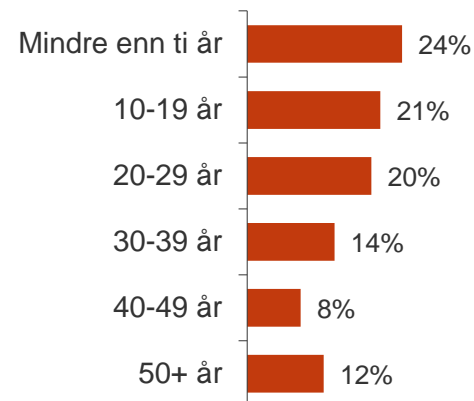
Kjønn



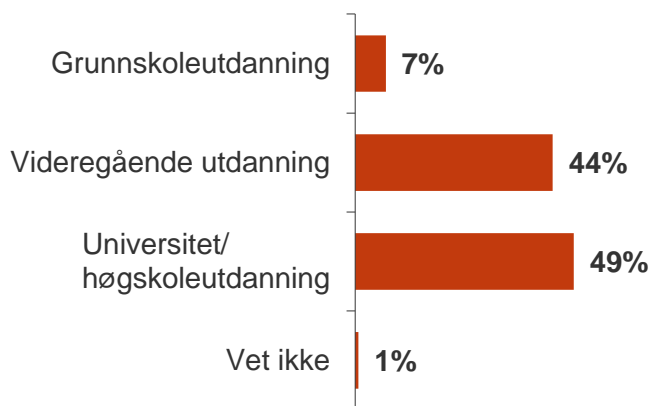
Alder



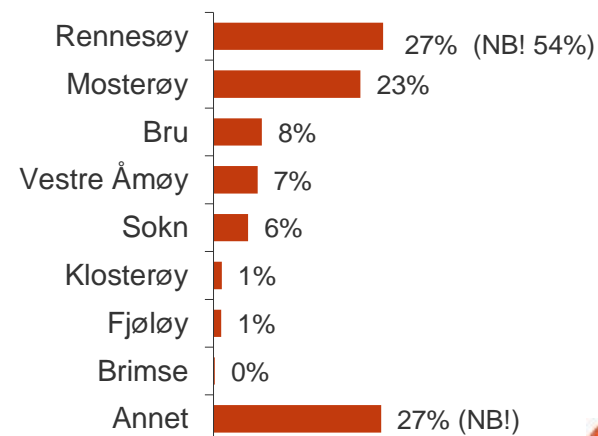
Botid i kommunen



Utdanning

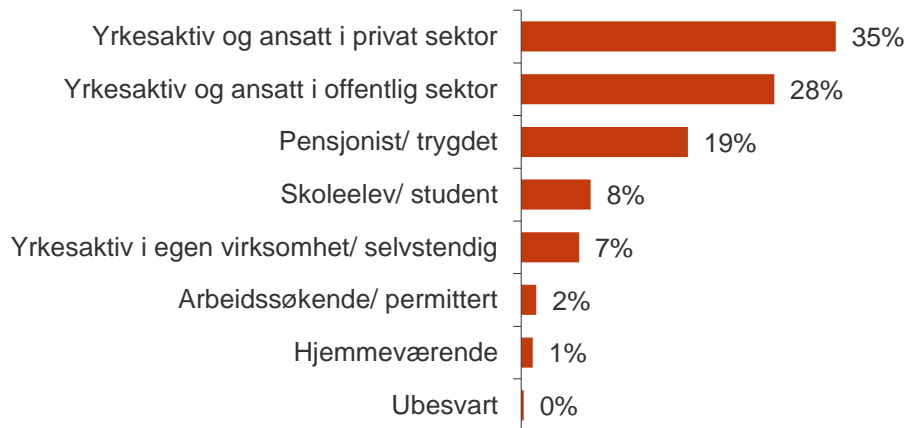


Hvor på Rennesøy bor du?

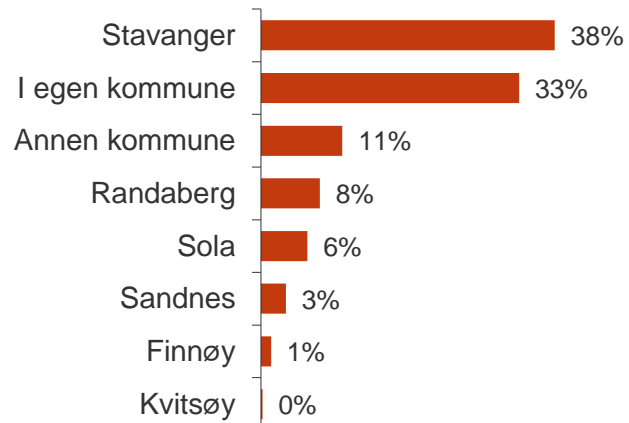


Utvalget: Innbyggere i Rennesøy kommune, 18 år+

Yrkesstatus



Arbeidssted/utdanningssted, n=335





Opinion:

Resultater fra spørreundersøkelsen

Presentert i den rekkefølgen som spørsmålene er stilt i telefonundersøkelsen

Opinion AS

Februar 2016

Hvor benytter du deg vanligvis av følgende tjenester/aktiviteter?

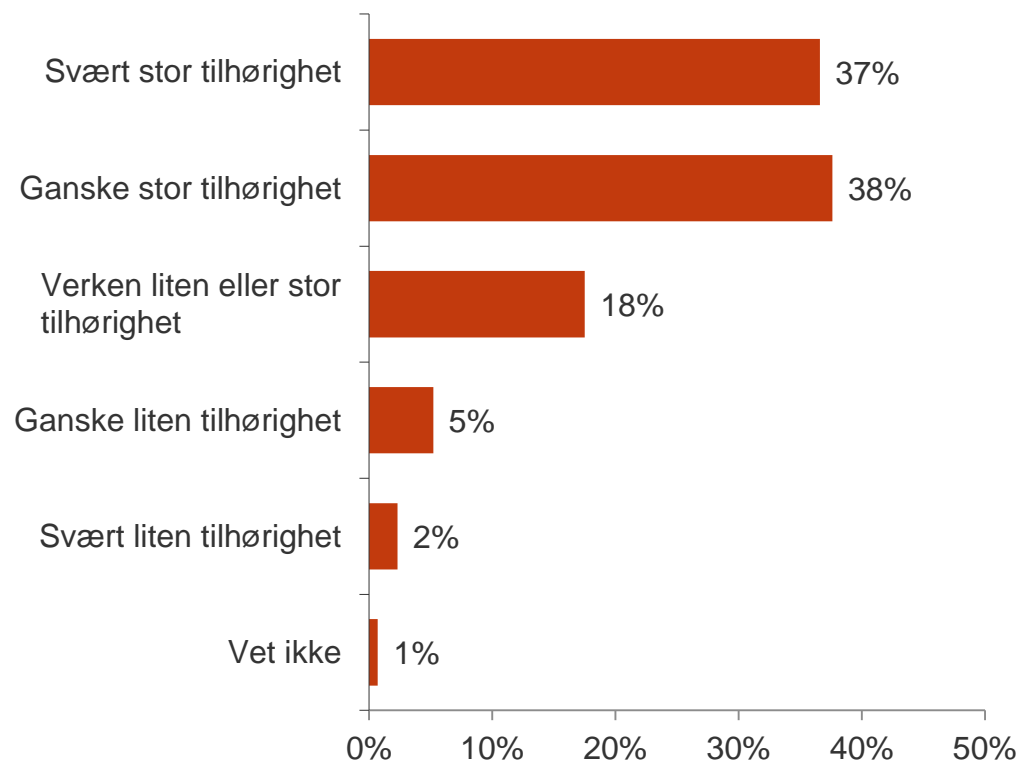
1. Hvor benytter du deg vanligvis av følgende tjenester eller aktiviteter?

	Nærmiljøet	Et annet sted i egen kommune	Randaberg	Annen kommune	Flere forskjellige steder/både i egen kommune og andre kommuner	Ikke aktuelt
Kafé, uteliv	4 %	2 %	4 %	54 %	29 %	8 %
Bibliotek, kino og andre kulturtilbud	14 %	6 %	2 %	43 %	26 %	10 %
Legetjenester (ikke sykehus)	43 %	24 %	8 %	19 %	5 %	2 %
Idretts- og treningstilbud	35 %	15 %	9 %	13 %	7 %	22 %
Tur- og friluftaktiviteter	62 %	16 %	2 %	2 %	16 %	3 %
Barnehagetilbud (for barn i egen husstand)	33 %	11 %	-	-	-	56 %
Handling av dagligvarer	49 %	12 %	11 %	2 %	25 %	1 %
Handling av andre ting som klær, utstyr, bøker eller gaver	2 %	2 %	8 %	64 %	22 %	2 %

Tilhørighet til nærmiljøet

2. Folk kan føle ulik tilhørighet til nærmiljøet, kommunen og regionen de bor i. Hvilken tilhørighet opplever du at du har til:

Nærmiljøet

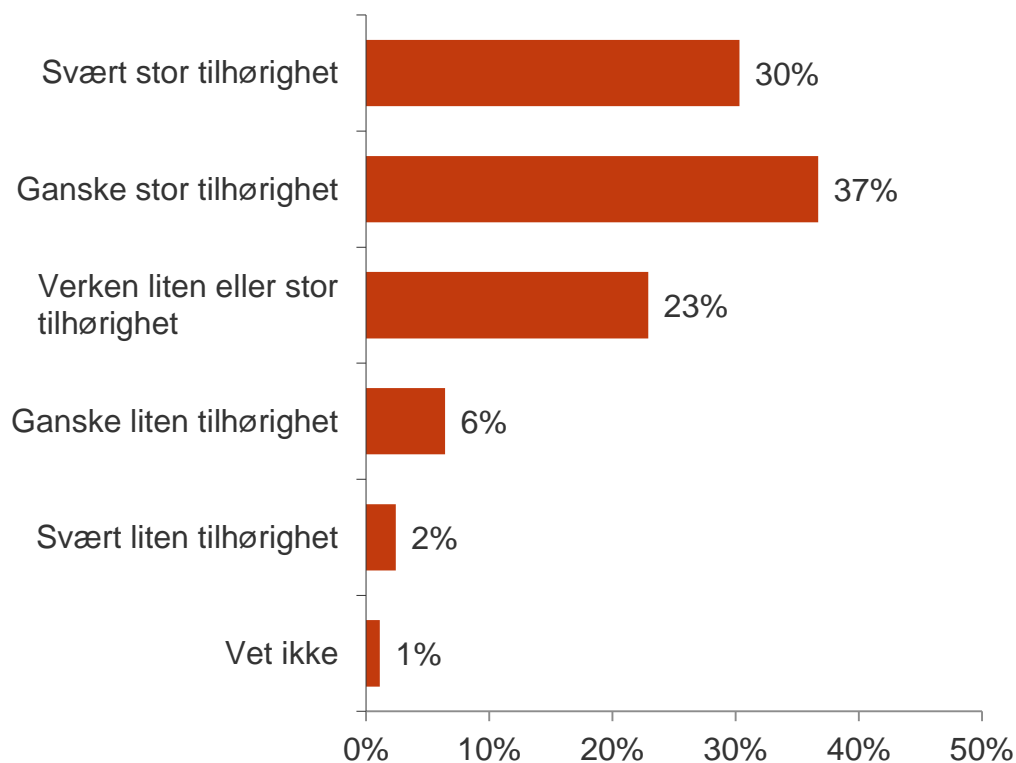


- Tre av fire oppgir at de føler svært stor eller ganske stor tilhørighet til nærmiljøet sitt.
- Det er ingen signifikante forskjeller mellom kvinner og menn eller mellom aldersgruppene (om vi deler aldersgruppen i under/over 45 år).
- 7 % oppgir at de i liten grad føler tilhørighet til nærmiljøet sitt.
- Gjennomsnittsverdi (skala 1-5, der 1 = svært liten tilhørighet og 5 = svært stor tilhørighet): 4,0 poeng
 - Kvinne: 4,0 poeng – Mann: 4,0 poeng
 - 18-44 år: 4,0 poeng – 45 år+: 4,0 poeng

Tilhørighet til kommunen man bor i

2. Folk kan føle ulik tilhørighet til nærmiljøet, kommunen og regionen de bor i. Hvilken tilhørighet opplever du at du har til:

Kommunen du bor i

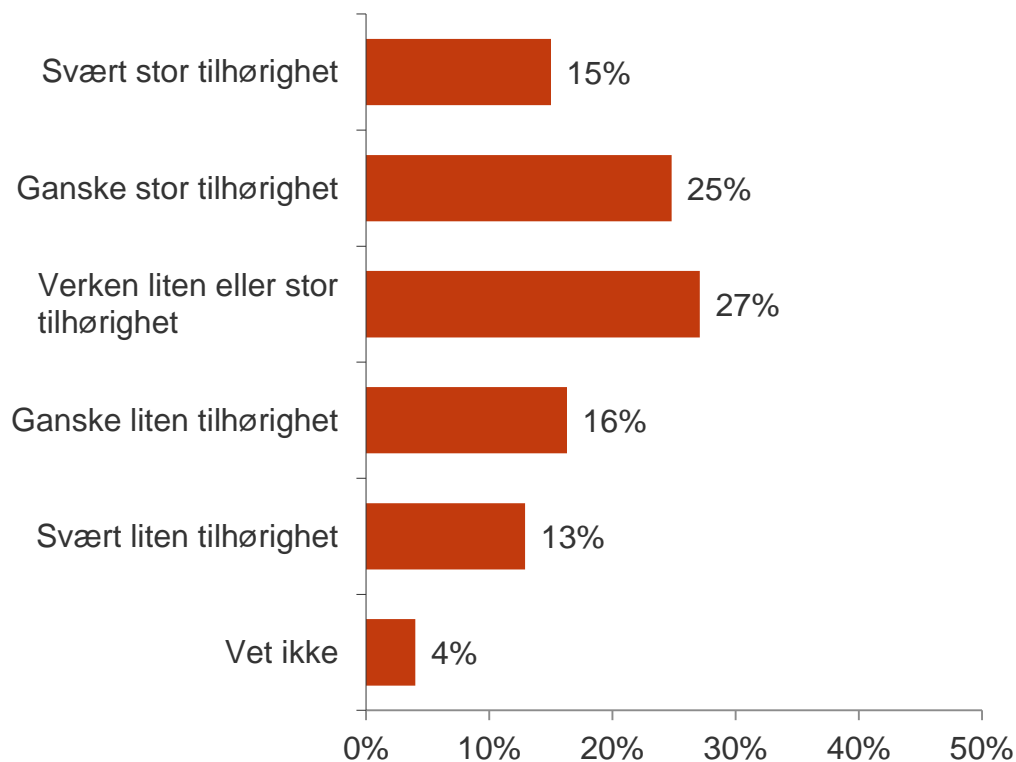


- 67 % av kommunens innbyggere oppgir at de føler svært stor eller ganske stor tilhørighet til kommunen de bor i.
- Det er ingen signifikante forskjeller mellom kvinner og menn. Det er ingen signifikante forskjeller mellom aldersgruppene (ved todeling av alder), men det er en tendens til at jo eldre man er, desto større tilhørighet føler man.
- 8 % oppgir at de i liten grad føler tilhørighet til kommunen de bor i.
- Gjennomsnittsverdi (skala 1-5, der 1 = svært liten tilhørighet og 5 = svært stor tilhørighet): 3,9 poeng
 - Kvinne: 3,9 poeng – Mann: 3,9 poeng
 - 18-44 år: 3,8 poeng – 45 år+: 3,9 poeng

Tilhørighet til Nord-Jæren

2. Folk kan føle ulik tilhørighet til nærmiljøet, kommunen og regionen de bor i. Hvilken tilhørighet opplever du at du har til:

Nord-Jæren

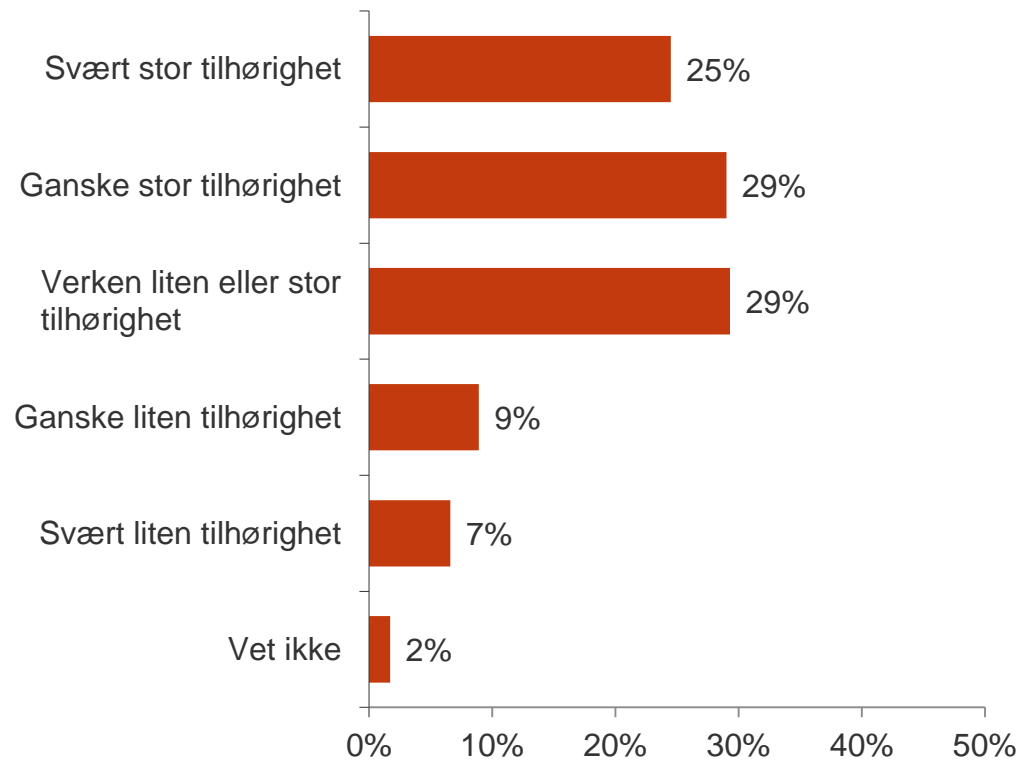


- 40 % av kommunens innbyggere oppgir at de føler svært stor eller ganske stor tilhørighet til Nord-Jæren.
- Det er ingen signifikante forskjeller mellom kvinner og menn eller mellom aldersgruppene.
- 29 % oppgir at de i liten grad føler tilhørighet til Nord-Jæren.
- Gjennomsnittsverdi (skala 1-5, der 1 = svært liten tilhørighet og 5 = svært stor tilhørighet): 3,1 poeng
 - Kvinne: 3,1 poeng – Mann: 3,2 poeng
 - 18-44 år: 3,1 poeng – 45 år+: 3,2 poeng

Tilhørighet til fylket

2. Folk kan føle ulik tilhørighet til nærmiljøet, kommunen og regionen de bor i. Hvilken tilhørighet opplever du at du har til:

Fylket

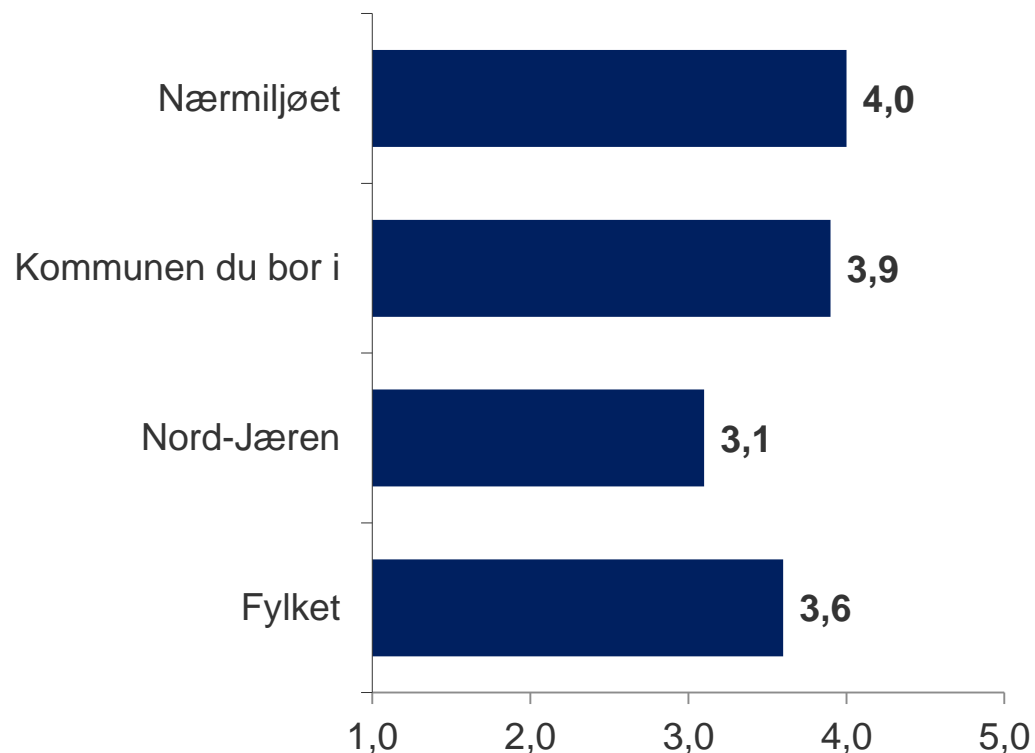


- 54 % av kommunens innbyggere oppgir at de føler svært stor eller ganske stor tilhørighet til fylket.
- Det er ingen signifikante forskjeller mellom kvinner og menn eller mellom aldersgruppene.
- 16 % oppgir at de i liten grad føler tilhørighet til fylket.
- Gjennomsnittsverdi (skala 1-5, der 1 = svært liten tilhørighet og 5 = svært stor tilhørighet): 3,6 poeng
 - Kvinne: 3,6 poeng – Mann: 3,6 poeng
 - 18-44 år: 3,5 poeng – 45 år+: 3,6 poeng

Tilhørighet: Gjennomsnittsverdier

2. Folk kan føle ulik tilhørighet til nærmiljøet, kommunen og regionen de bor i. Hvilken tilhørighet opplever du at du har til:

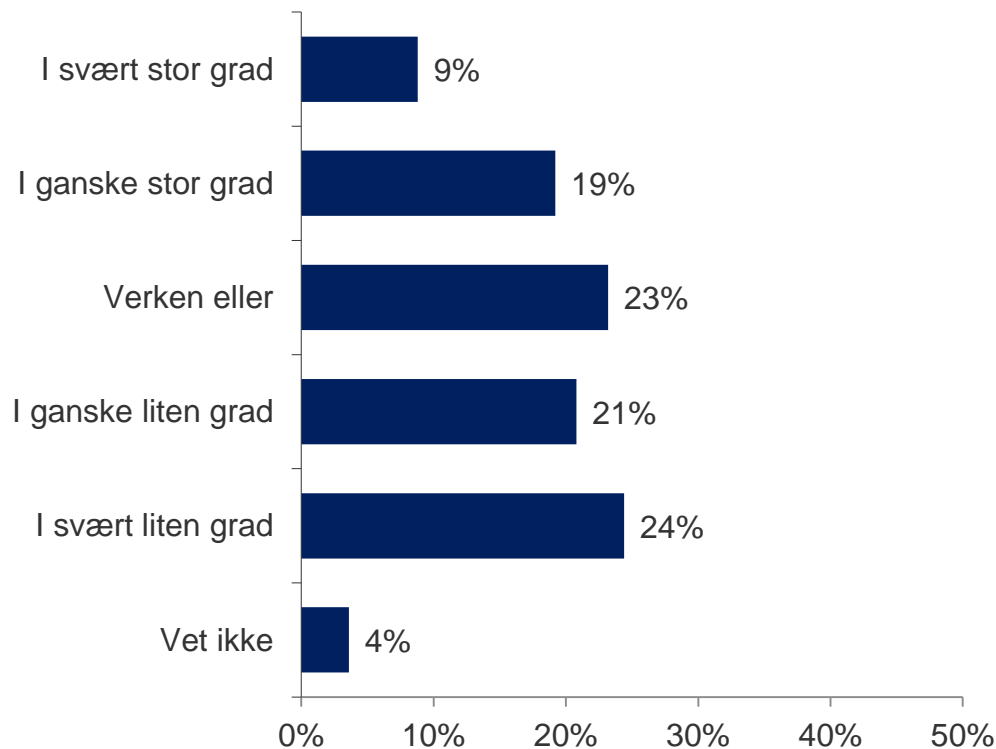
	Rennesøy
Nærmiljøet	4,0
Kommunen du bor i	3,9
Nord-Jæren	3,1
Fylket	3,6



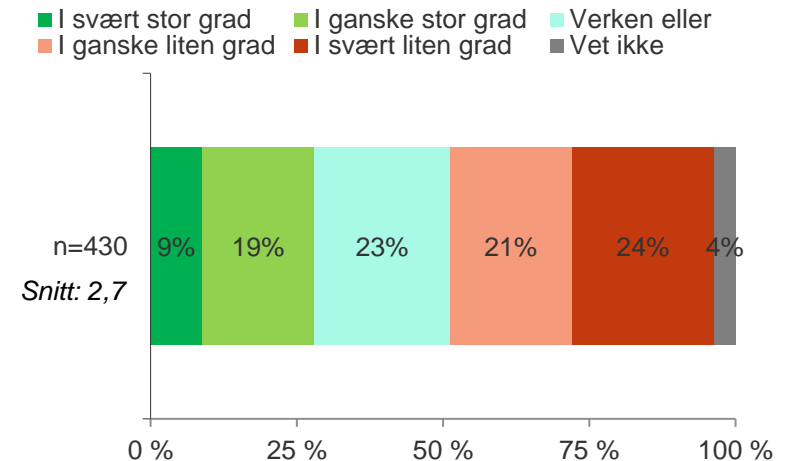
Gjennomsnittsverdi: 1,00 dersom alle hadde svart svært liten tilhørighet, 5,00 dersom alle hadde svart svært stor tilhørighet (3,00 er midtpunktet)

45% tror at tilhørigheten til kommunen vil bli endret i liten grad, 28 % i stor grad ved en eventuell sammenslåing

3. I hvilken grad tror du at din tilknytning eller tilhørighet til kommunen vil bli endret ved en eventuell kommunesammenslåing?



- 45% tror at tilhørigheten til kommunen vil bli endret i liten grad, 28 % i stor grad ved en eventuell sammenslåing.
- Det er ingen signifikante forskjeller mellom kvinner og menn eller mellom aldersgruppene.

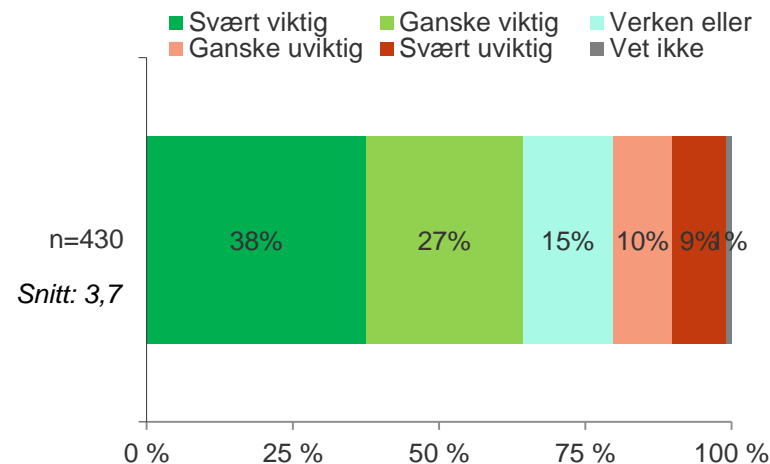


65 % mener det er viktig at kommunepolitikerne kjenner folk i nærmiljøet godt

4. Hvor viktig er det for deg at kommunepolitikerne kjenner folk i nærmiljøet godt?

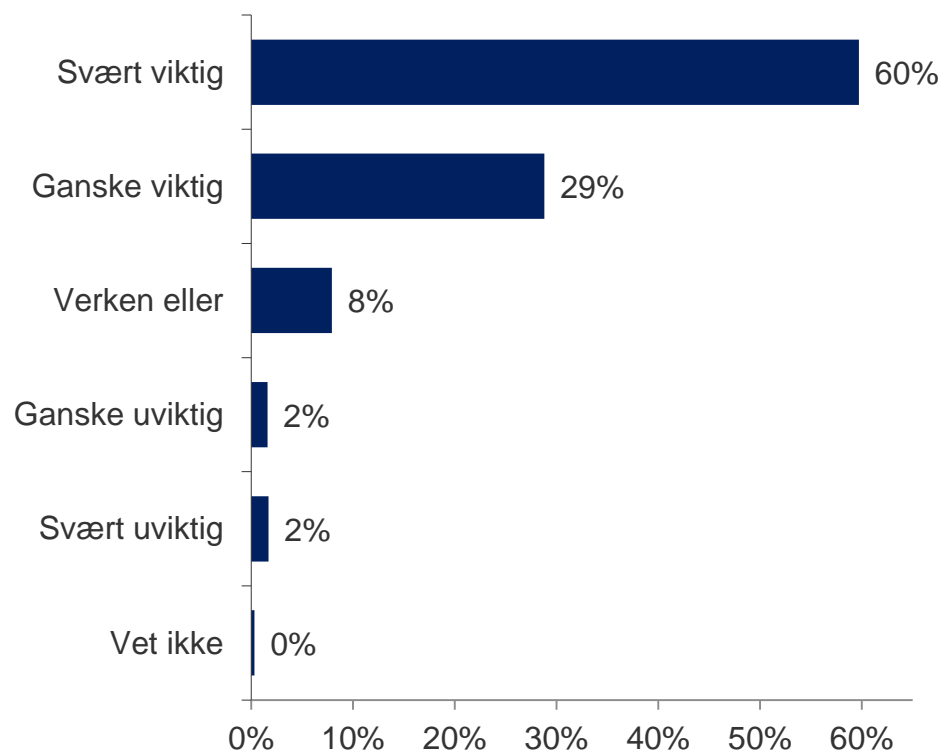


- Det er signifikant flere som svarer viktig enn uviktig.
- Det er signifikant flere kvinner (42 %) enn menn (33 %) som svarer svært viktig.
- Det er ingen signifikante forskjeller mellom aldersgruppene.

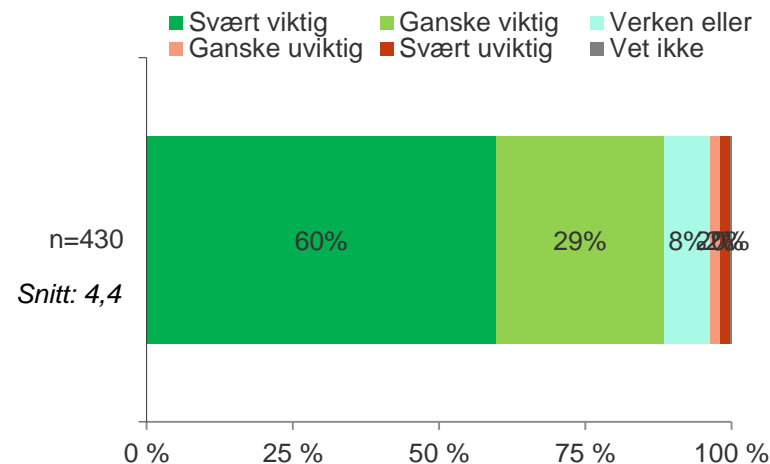


89 % synes det er viktig at kommunepolitikerne tar opp saker som gjelder nærmiljøet man bor i

5. Hvor viktig er det for deg at kommunepolitikerne tar opp saker som gjelder ditt nærmiljø/ditt lokalsamfunn?

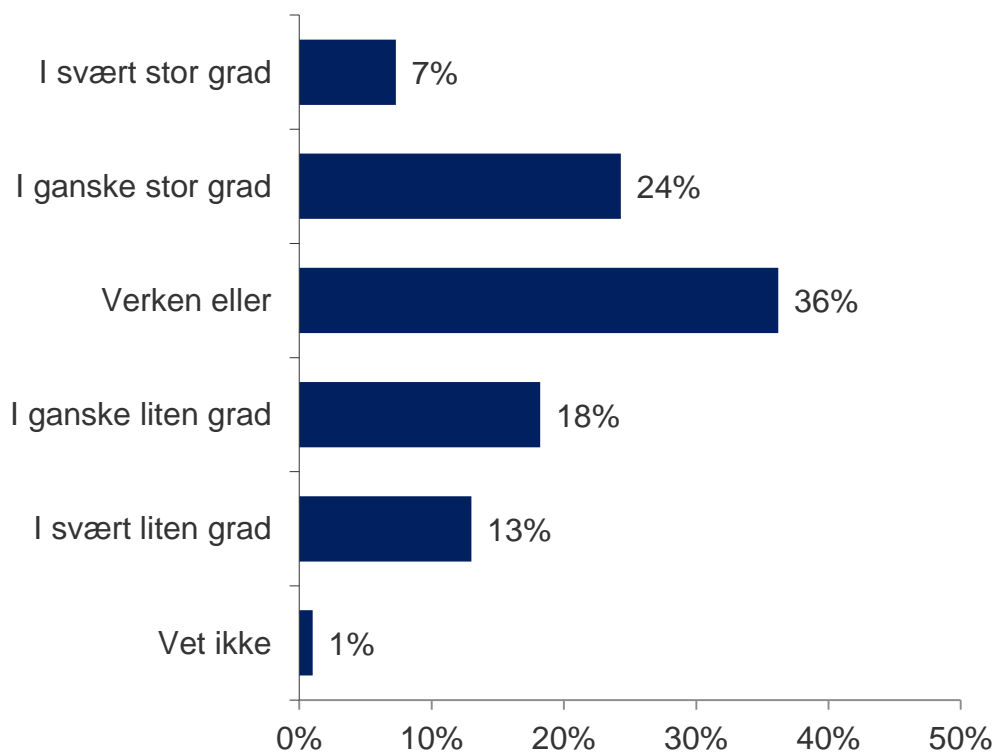


- 89 % synes det er viktig at kommunepolitikerne tar opp saker som gjelder nærmiljøet/lokalsamfunnet man bor i.
- Det er signifikant flere kvinner (66 %) enn menn (54 %) som svarer svært viktig.

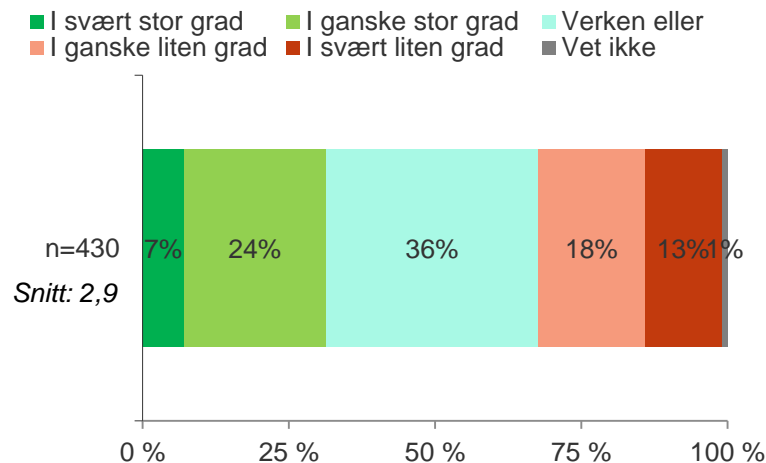


En like stor andel mener at de i stor grad som i liten grad kan påvirke saker de anser som viktige

6. I hvor stor grad vil du si at du kan påvirke saker som er viktige for deg?



- 31 % mener at de i stor grad kan påvirke saker de anser som viktige, samme andel mener at de at de i liten grad kan påvirke slike saker.
- Det er ingen store forskjeller mellom kjønnene eller aldersgruppene.



Gjennomsnittsverdier spørsmål 3-6

Fempunkt skala (1-5)	Rennesøy
I hvilken grad tror du at din tilknytning eller tilhørighet til kommunen vil bli endret ved en eventuell kommunesammenslåing?	2,7
Hvor viktig er det for deg at kommunepolitikerne kjenner folk i nærmiljøet godt?	3,7
Hvor viktig er det for deg at kommunepolitikerne tar opp saker som gjelder ditt nærmiljø/din bydel?	4,4
I hvor stor grad vil du si at du kan påvirke saker som er viktige for deg?	2,9

Gjennomsnittsverdi: 1,00 dersom alle hadde svart i svært liten grad, 5,00 dersom alle hadde svart i svært stor grad (3,00 er midtpunktet)

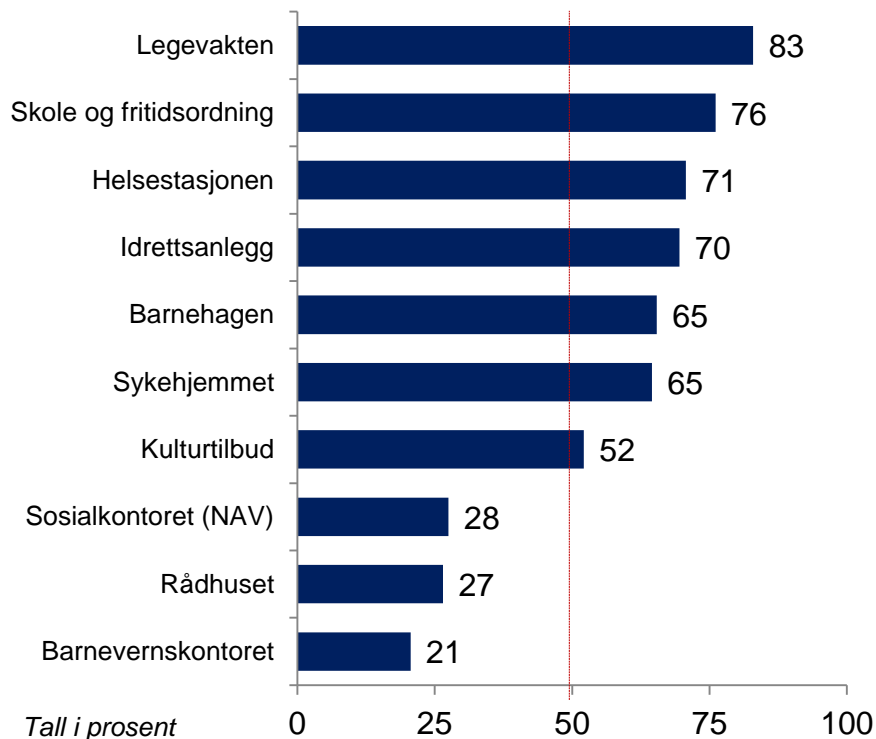
Gjennomsnittsverdi: 1,00 dersom alle hadde svart svært uviktig, 5,00 dersom alle hadde svart svært viktig (3,00 er midtpunktet)

Hvor uviktig/viktig er avstanden til følgende tjenester for deg?

7. Hvis det blir kommunesammenslåing, hvor uviktig eller viktig er avstanden til de følgende tjenester for deg? Vil du si avstanden er svært uviktig, ganske uviktig, verken viktig eller uviktig, ganske viktig eller svært viktig? (+ Vet ikke = ikke les)

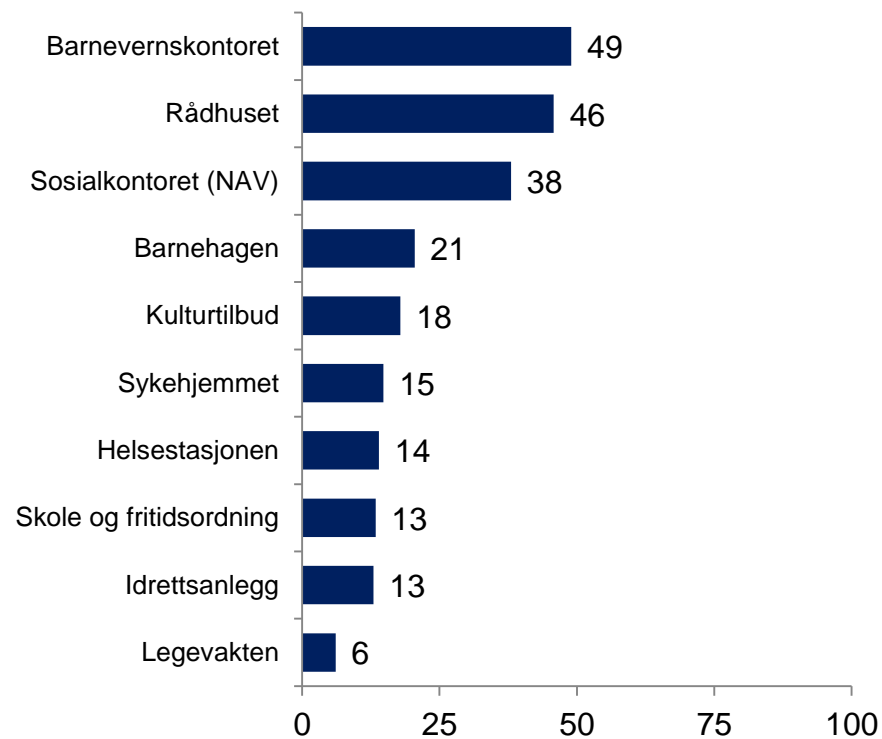
Viktig (verdi 4+5)

■ Rennesøy (n=430)



Mindre viktig (verdi 1+2)

■ Rennesøy (n=430)

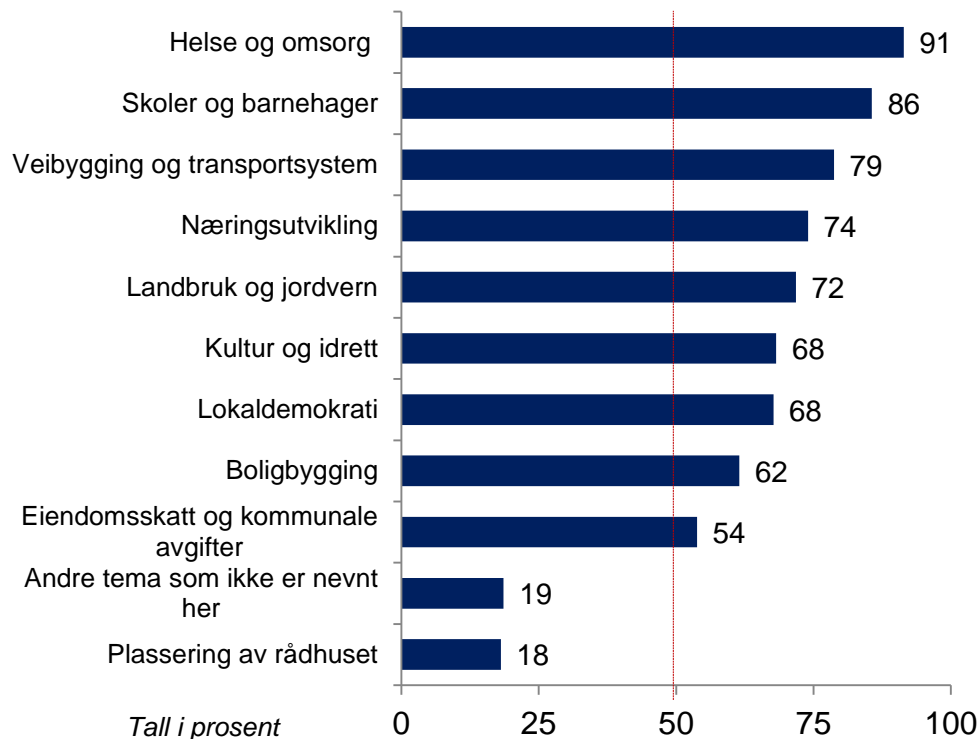


Hvor viktig eller uviktig er følgende temaer i nabosamtalen?

8. Når kommunene nå skal drøfte en eventuell kommunesammenslåing, hvor viktig eller uviktig mener du følgende temaer som jeg nå skal lese opp er i samtalen? I de samtalen som kommunene skal føre, hvor viktig eller uviktig mener du at følgende tema er? Svar på en skala fra 1 til 5 der 1 er svært viktig og 5 er svært uviktig.

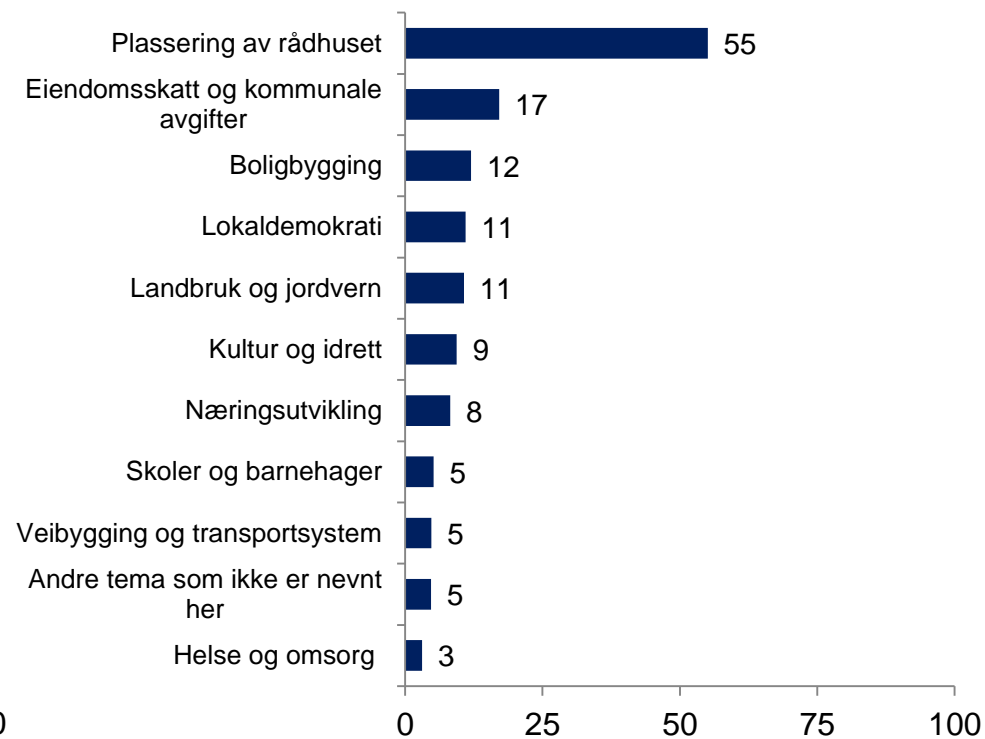
Viktig (verdi 4+5)

■ Rennesøy (n=430)



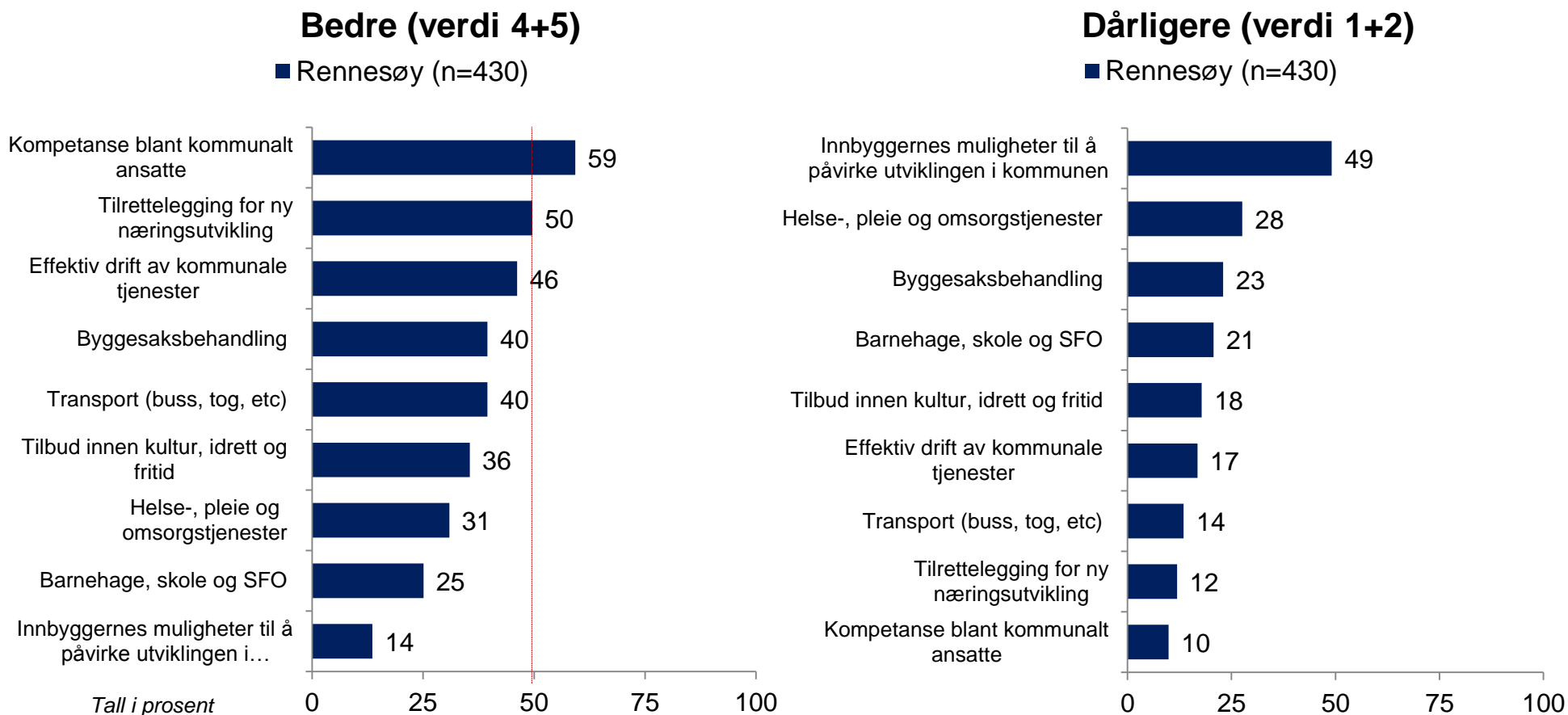
Mindre viktig (verdi 1+2)

■ Rennesøy (n=430)



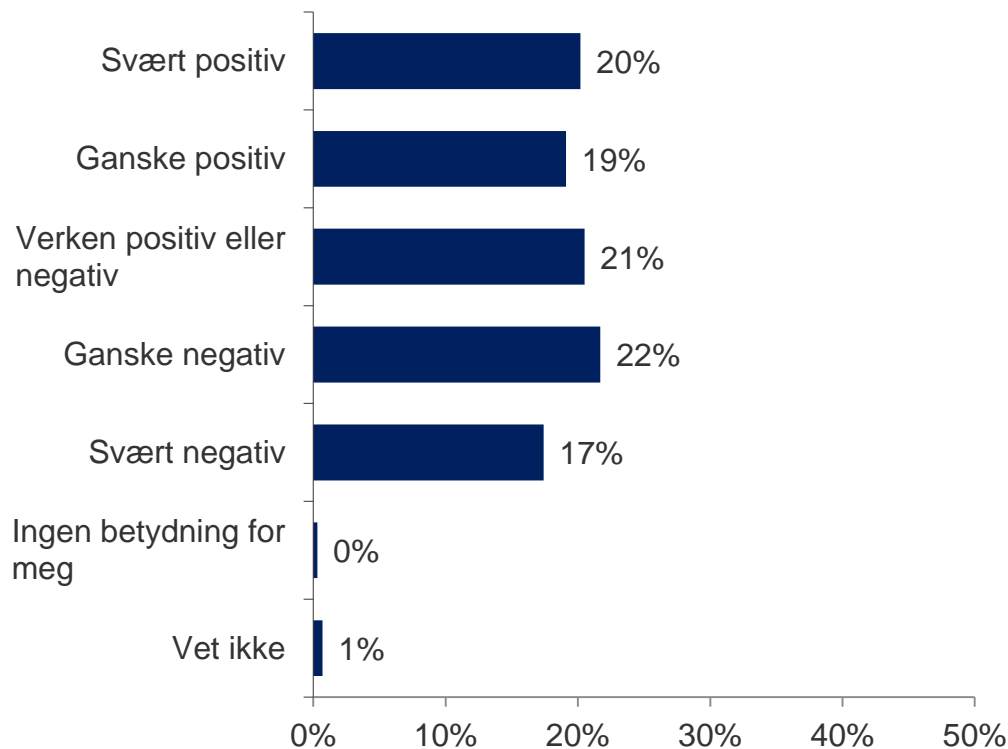
Hvordan vil følgende oppgaver bli løst etter en sammenslåing?

9. Jeg leser nå opp noen offentlige oppgaver, og ber deg vurdere hvordan du mener din kommune vil løse disse etter en eventuell kommunesammenslåing, sammenliknet med i dag. Du vurderer langs en skala fra 1 – 5, der 1 betyr «Mye dårligere», 3 «Som i dag» og 5 «Mye bedre». De kommunale oppgavene er:

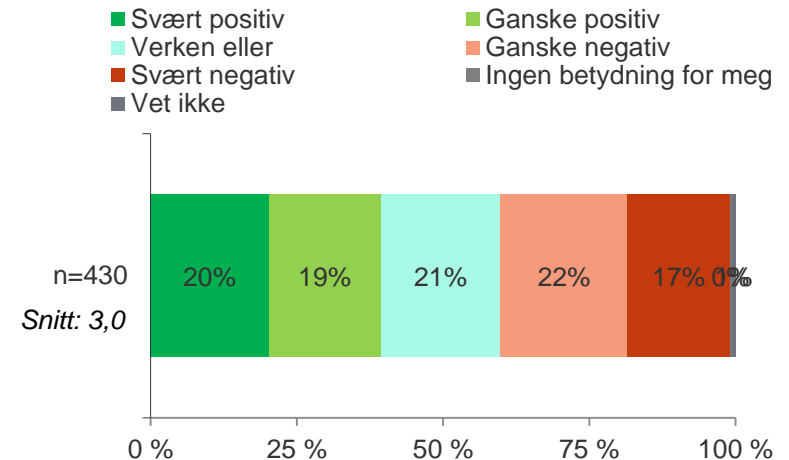


Ikke noe entydig svar fra innbyggerne på om de er positive eller negative til en storkommune på Nord-Jæren

10A. Dersom en ny storkommune på Nord-Jæren skulle bli aktuelt, og Finnøy skulle inngå i denne, hvordan stiller du deg til det? Er du ...

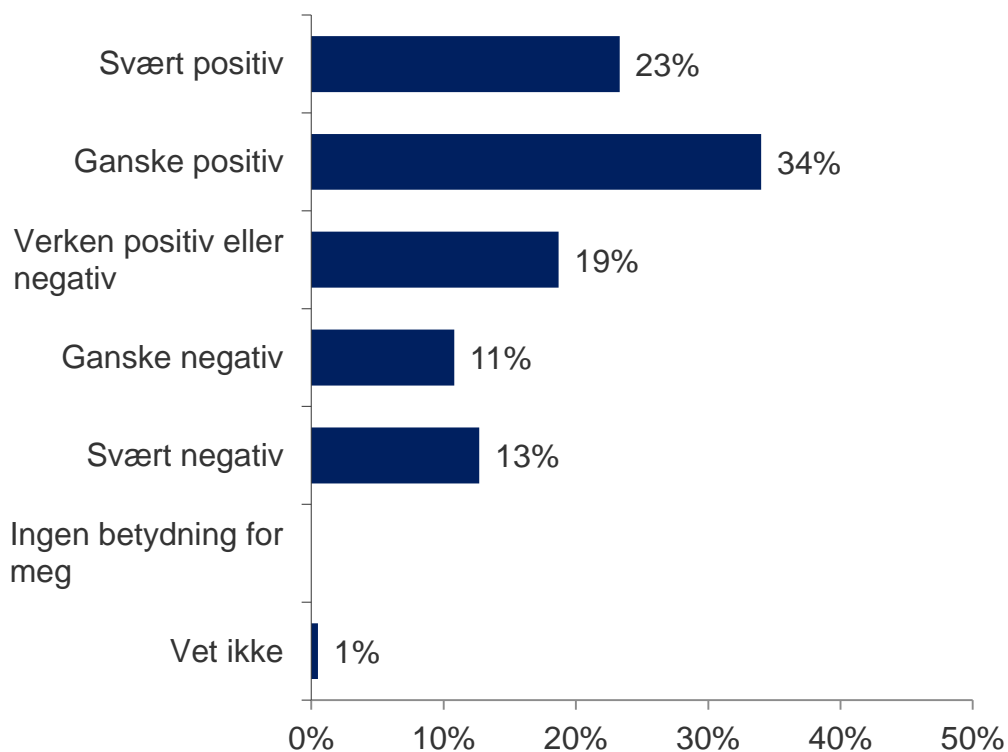


- Det er 39 % som stiller seg positive til en storkommune på Nord-Jæren, samme andel er negative. 21 % er verken positive eller negative. Signifikant flere menn (27 %) enn kvinner (13 %) er svært positive. Menn synes å være mer positive til en storkommune enn kvinner.



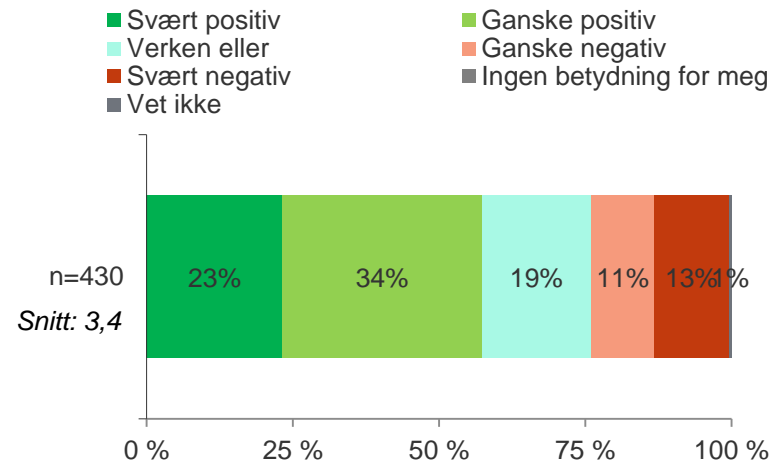
Det er signifikant flere som er positive enn negative til en mellomstor kommune med Randaberg, Rennesøy, Finnøy og Kvitsøy

10B. Dersom en ny mellomstor kommune med Randaberg, Rennesøy, Finnøy og evt. Kvitsøy skulle bli aktuelt, hvordan stiller du deg til det? Er du ...



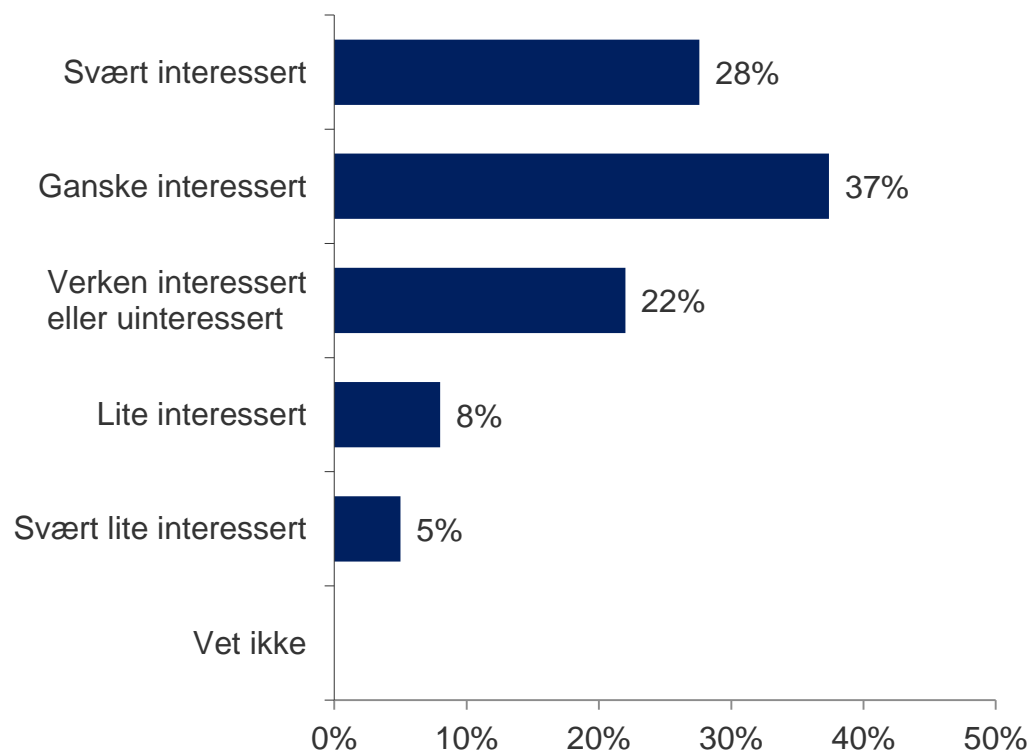
○ Det er 57 % som stiller seg positive til en ny mellomstor kommune med Randaberg, Rennesøy, Finnøy og evt. Kvitsøy, 24 % er negative (forskjellen er signifikant). 19 % er verken positive eller negative.

○ De over 45 år er mer positive enn de under 45 år.

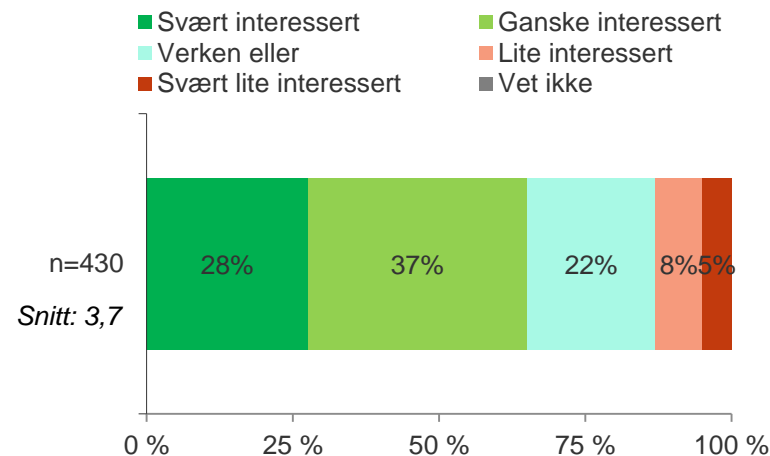


65 % oppgir at de er interessert i spørsmålet om kommunesammenslåing, 13 % er lite interessert

11. Hvor interessert er du i spørsmålet om kommunesammenslåing?

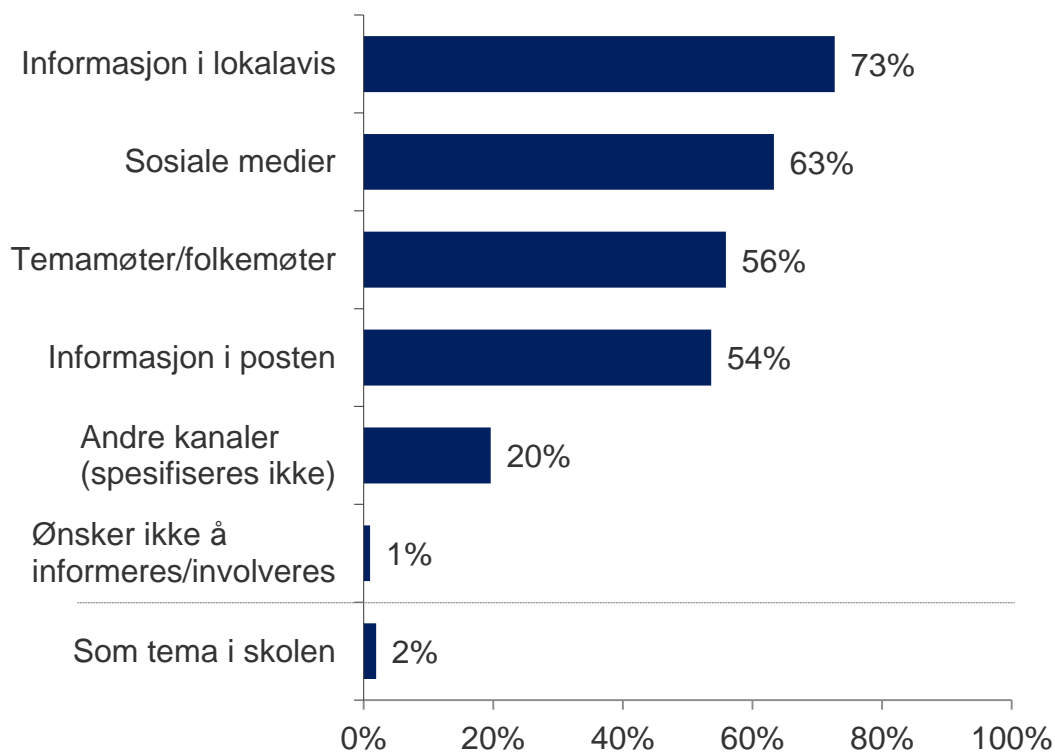


- Nær 2 av 3 innbyggerne er ganske eller svært interessert i spørsmålet om kommunesammenslåing. 13 % oppgir at er lite interessert.
- De over 45 år er mer interessert i spørsmålet om sammenslåing enn de under 45 år.



73 % ønsker å få informasjon om arbeidet med kommunereformen i lokalavis, 63 % på sosiale medier

12. På hvilken måte eller hvilke måter ønsker du at kommunen skal informere om arbeidet med kommunereformen? Måter å informere om leses opp for respondent.



- Et flertall av innbyggerne ønsker å bli informert om arbeidet med kommunereformen gjennom informasjon i lokalavis, via sosiale medier, på tema-/ folkemøter og informasjon i posten.
- Jo yngre man er, desto oftere svarer man sosiale medier (74 % i gruppen 18-29 år, mot 46 % i gruppen 60 år+).
- Signifikant flere 45 år+ enn yngre aldersgrupper svarer informasjon lokalavis og tema/folkemøter.
- «Andre kanaler» er ikke spesifisert.
- «Som tema i skolen» leses kun opp for de som er født 1997 eller senere: Her er totalbasen 18-19 år (n=) 12.

Hovedfunn

65 % oppgir at de er interessert i spørsmålet om kommunesammenslåing, 13 % er lite interessert. Det er signifikant flere som er positive enn negative til en mellomstor kommune med Randaberg, Rennesøy, Finnøy og evt. Kvitsøy.

- **Signifikant flere er positive enn negative til en mellomstor kommune:**

- Det er 57 % som stiller seg positive til en ny mellomstor kommune med Randaberg, Rennesøy, Finnøy og evt. Kvitsøy, 24 % er negative (forskjellen er signifikant). 19 % er verken positive eller negative.

- **Ikke noe entydig svar fra innbyggerne på om de er positive eller negative til en storkommune på Nord-Jæren:**

- Det er 39 % som stiller seg positive til en storkommune på Nord-Jæren, samme andel er negative. 21 % er verken positive eller negative. Signifikant flere menn (27 %) enn kvinner (13 %) er svært positive.
- 40 % av kommunens innbyggere oppgir at de føler svært stor eller ganske stor tilhørighet til **Nord-Jæren**.
- 75 % oppgir at de føler svært stor eller ganske stor tilhørighet til **nærmiljøet** sitt.
- 67 % av kommunens innbyggere oppgir at de føler svært stor eller ganske stor tilhørighet til **kommunen de bor i**.

- 45% tror at tilhørigheten til kommunen vil bli endret i liten grad, 28 % i stor grad ved en eventuell sammenslåing.
- 65 % mener det er viktig at kommunepolitikerne kjenner folk i nærmiljøet godt.
- 89 % synes det er viktig at kommunepolitikerne tar opp saker som gjelder nærmiljøet/lokalsamfunnet man bor i.
- 31 % mener at de i stor grad kan påvirke saker de anser som viktige, samme andel mener at de at de i liten grad kan påvirke slike saker.
- Innbyggerne tror i stor grad at en rekke offentlige oppgaver vil bli løst bedre (eller som i dag) etter en eventuell kommunesammenslåing.
- Et flertall av innbyggerne ønsker å bli informert om arbeidet med kommunereformen gjennom informasjon i lokalavis (73 %), via sosiale medier (63 %), på tema-/ folkemøter (56 %) og informasjon i posten (54 %).



Innsikt som bringer deg videre

opinion.no

Opinion AS
Maridalsveien 13E
0178 OSLO
T: 21 300 400
E: post@opinion.no